






Radieschen-Blüte; Bilder: Adobe Stock



Küchengarten: Gemüse-Blüten

Zutaten

-  Wurzelgemüse (Karotten, Pastinaken, Radieschen...), Zwiebeln oder Knoblauch, Kartoffeln oder Rüstabfälle (siehe Anleitung Küchengarten: Strünke wecken)
-  Pflanzgefäss
-  Erde

Vorgehen

1. Die Wurzeln mit der Spitze nach unten eingraben. Knollen mit so viel Erde bedecken, wie sie gross sind. Zwiebeln sollten mit der Spitze gerade noch heraus schauen.
2. Giessen, die Erde zwischendurch auch einmal abtrocknen lassen.
3. Ganz viel Geduld! Diese Pflanzen wirst du nicht ernten, sondern zuwarten, bis sie blühen. Du wirst erstaunt sein, wie hübsch diese Blüten sind und wer sie besuchen kommt.

Viel Spass!

