




Pusteblume haltbar machen

Zutaten

-  Faden und Nadel für Kette oder dünner Draht für Kranz
-  Verblühter Löwenzahn der kurz vor dem Öffnen zur Pusteblume ist

Vorgehen

1. Die gesammelten Löwenzahnblumen mit der Nadel durch den Stiel auf den Faden ziehen oder auf den geformten Draht stecken.
2. Du kannst sie auch einzeln an einer Klammer aufhängen.



3. Abwarten bis sie sich öffnen.
4. Die Pusteb Blumen lassen sich nun nicht mehr vom Wind weg blasen sie bleiben so in voller Pracht stehen.

