







Bild: www.icreativeideas.com

Küchengarten: Strünke wecken

Zutaten

-  Strünke von Sellerie, Fenchel, Salat, Zwiebeln oder Zitronengras. Das ist der untere Teil, wo die Wurzel abgeschnitten worden ist.
-  Glas oder Schale, Wasser
-  Pflanzbehälter
-  Erde



Vorgehen

1. Strünke mit der Wurzelseite nach unten in einer Schale mit Wasser hell aufstellen.
2. Jeden Tag Wasser wechseln und schauen, ob sich Wurzeln gebildet haben.
3. Wenn die Wurzeln sichtbar sind, vorsichtig in einen Pflanzbehälter einpflanzen, so dass die Blätter oben gerade herauschauen.

Ernten

Wenn die Pflanze gross genug ist.



Viel Glück !